


Manual de configuración AJAX: Activar función aviso de apertura Chime




Alguno de los modelos de referencia para la solución

Model. AJAX DoorProtectW



AJAX MultiTransmitterW



Introducción o descripción de la configuración a realizar

Cuando Chime (aviso de apertura) está activada, las sirenas emiten un sonido especial para indicar que los detectores de apertura se activan cuando el sistema está desarmado. Esta función se utiliza, por ejemplo, en las tiendas para notificar a los empleados que alguien ha entrado en el edificio.

Si la función está activada, las sirenas avisan de la apertura de una puerta cuando el sistema está desarmado. El sonido es corto y un poco más silencioso que el sonido de alerta. Se puede establecer el número de pitidos por cada detector cuando se activa, de 1 a 4.

Las sirenas pueden señalar la apertura de un solo detector, de un grupo de detectores, o de todos los detectores de la instalación. También puede elegir qué sirenas le notificarán la activación.

¿Cómo activamos esta función?

Activar campanilla al abrir (Chime)


1. **Main entrance (plus)**: Seleccionar el ícono de configuración (engranaje) en la parte superior derecha.

2. **Main entrance (plus) Config.**: Seleccionar **Configuración de la campanilla** (Apagado).

3. **Configuración de la campanilla.**: Activar el interruptor **Al detectar apertura**.

4. **Configuración de la campanilla**: Seleccionar **Configuración de la campanilla** (1 pitido).

Pasos a realizar para hacer funcionar el Chime

Ingresamos Dispositivos > Configuración  > Configuración de pitidos > Habilitar Campanilla al abrir



Ingresamos Control > habilitamos o activamos la campanilla 