


Manual de configuración:
Función de Alarm Install:
Ingresar a programación de forma remota

APPS



Introducción

El técnico instalador podrá programar, tipos de zonas, etiquetas, usuarios, comunicación, tiempos del sistema entre otros.

Por seguridad para ingresar a programación de forma remota, el usuario final desde su aplicativo Connect Alarm deberá dar permisos a instalador, sin este permiso no podrá ingresar a la programación del panel.

Configuración

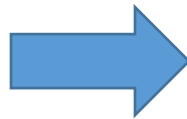
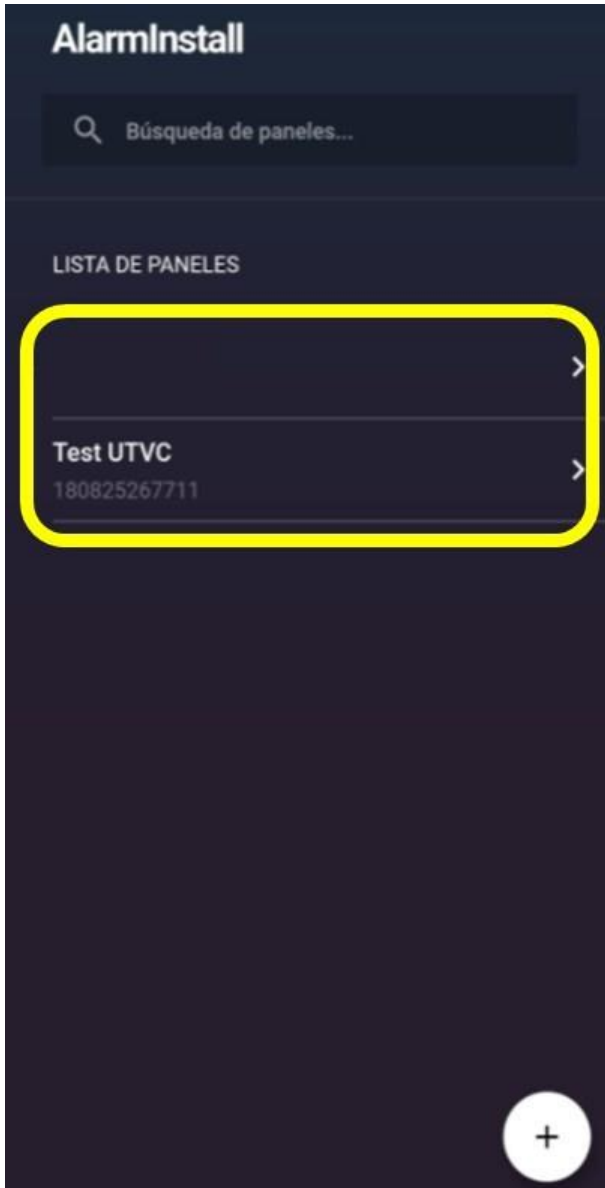


En la aplicación Connect alarm tenemos que ingresar a Ajustes de aplicación > Acceso instalador

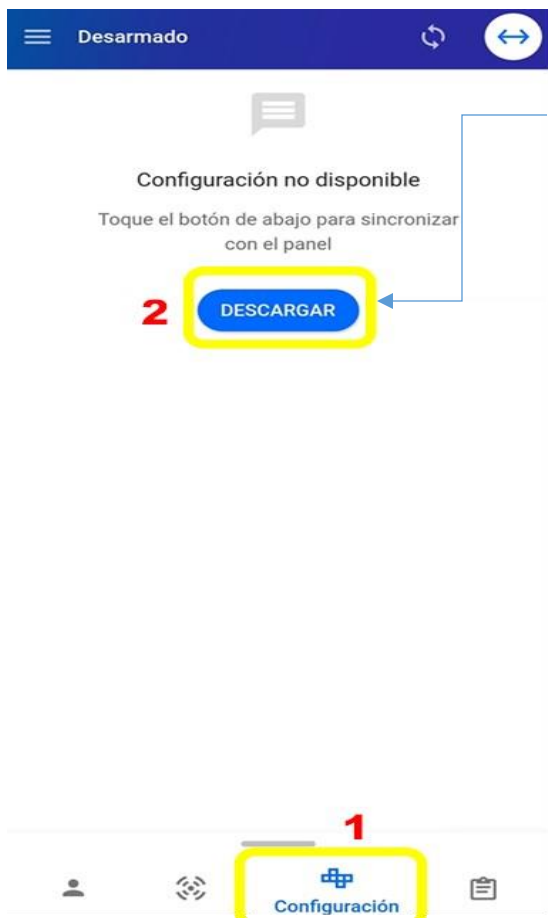
El técnico instalador podrá programar, tipos de zonas, etiquetas, usuarios, comunicación, tiempos del sistema entre otros.

Por seguridad para ingresar a programación de forma remota, el usuario final desde su aplicativo Connect Alarm deberá dar permisos a instalador, sin este permiso no podrá ingresar a la programación del panel.

Ingresando a Alarm Install

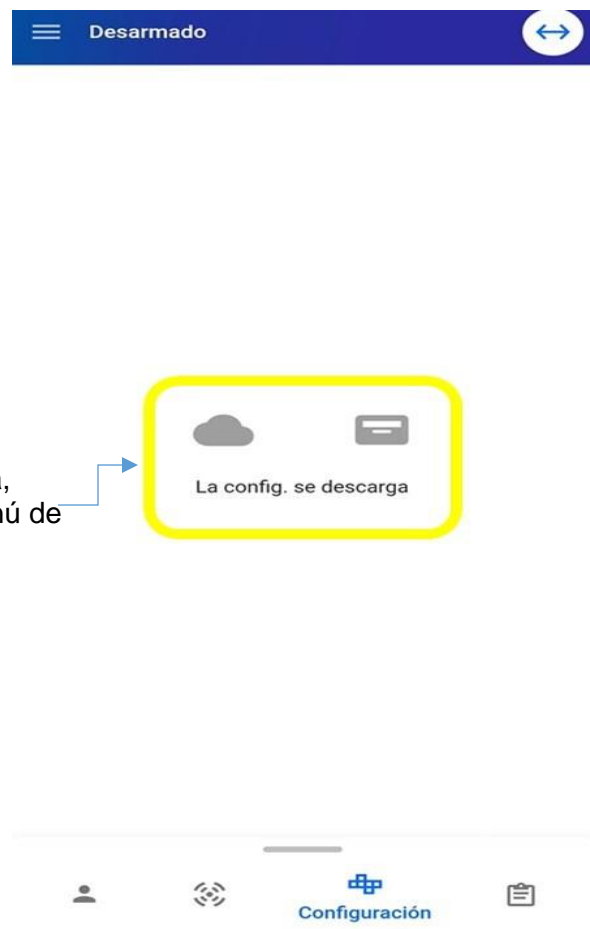


Configuraciones en Alarm Install



Descargar la información
Para traer la información del panel al aplicativo

Mostrará la última descarga,
seleccione e ingrese al menú de programación:

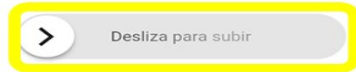


Cambios que se pueden realizar

Al realizar los cambios se mostrará un icono de una flecha indicando que hay cambios pendientes



2



Al deslizar se manda la info al panel

