

Manual de instalación

Firmware para reconocimiento de placas del
estado de Morelos

Cámara BL852Q38ALP LPR



Link de archivos de descarga (Firmware) Reconocimiento de placas del estado de Morelos

- LINK: <https://soporte.tvc.mx/Ingenieria/ZK/SOFTWARE/FirmwareBL852Q38ALP.rar>

Actualización general

- Cargar FW
- Verificación de zona geográfica
- Instalación de archivo.ini

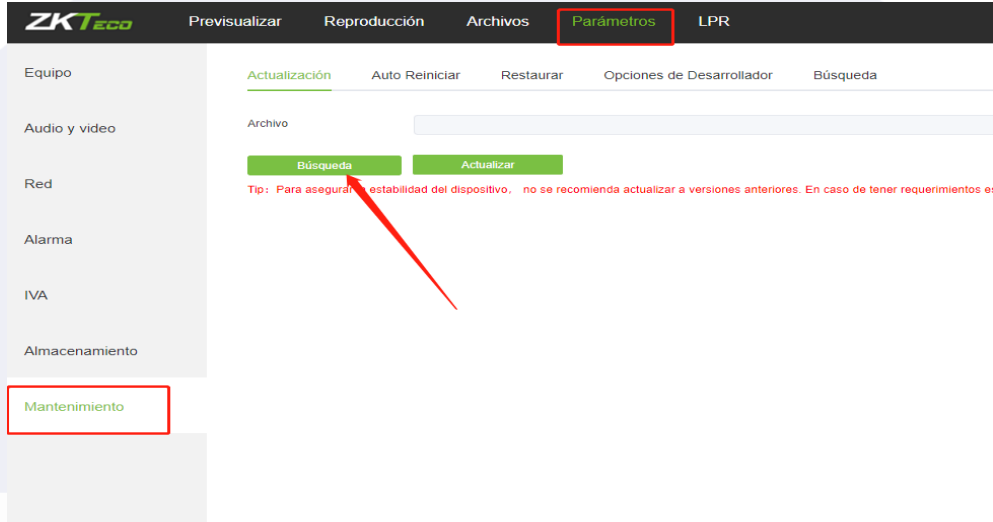
Instalación

Actualización Firmware para lectura placas estado Morelos – México.

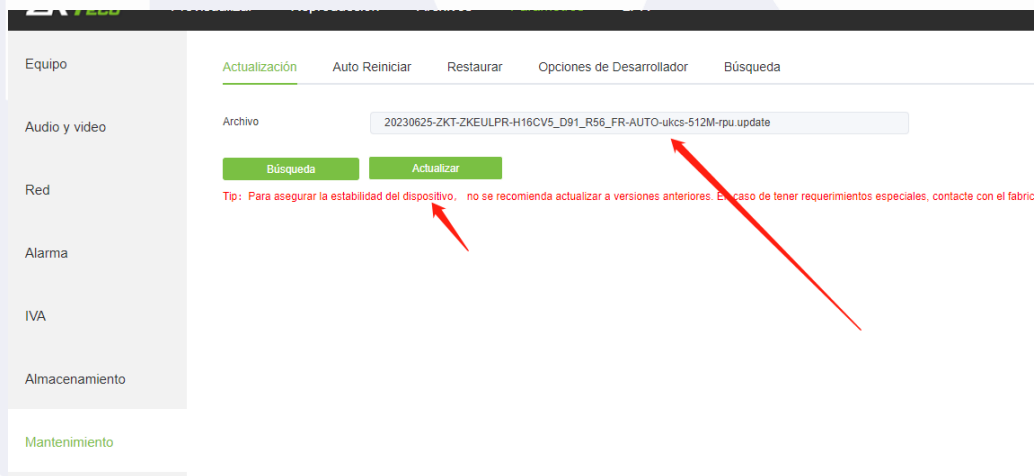
Nota: Esta actualización es solo para el estado de **Morelos** donde hay unas nuevas placas de carros de **color negro**.

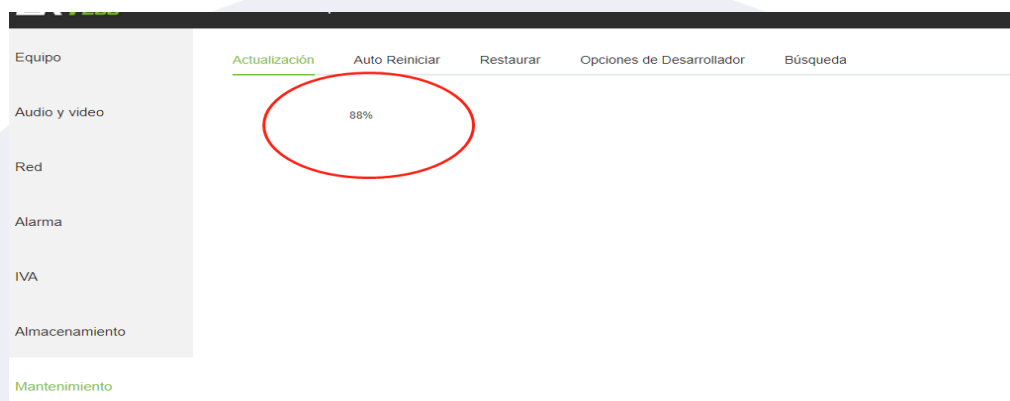


- 1- Nos Vamos a la ruta donde cargamos archivos de actualización que es:
Parámetros – Mantenimiento – búsqueda



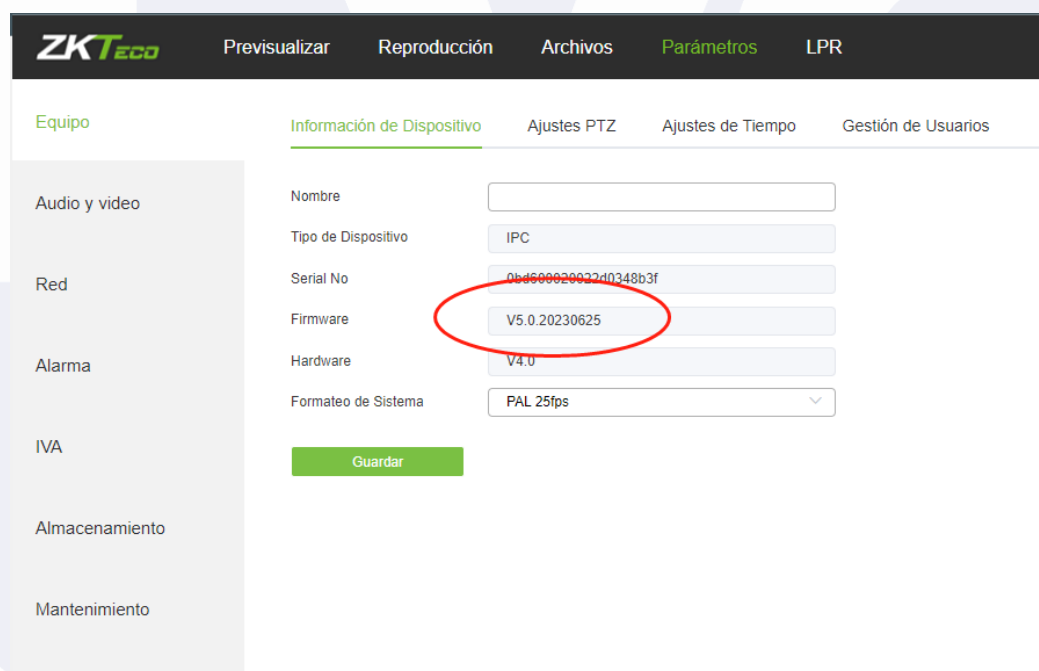
- 2- **Cargar** el FW nuevo - versión 20230625 – 4.7.1.92





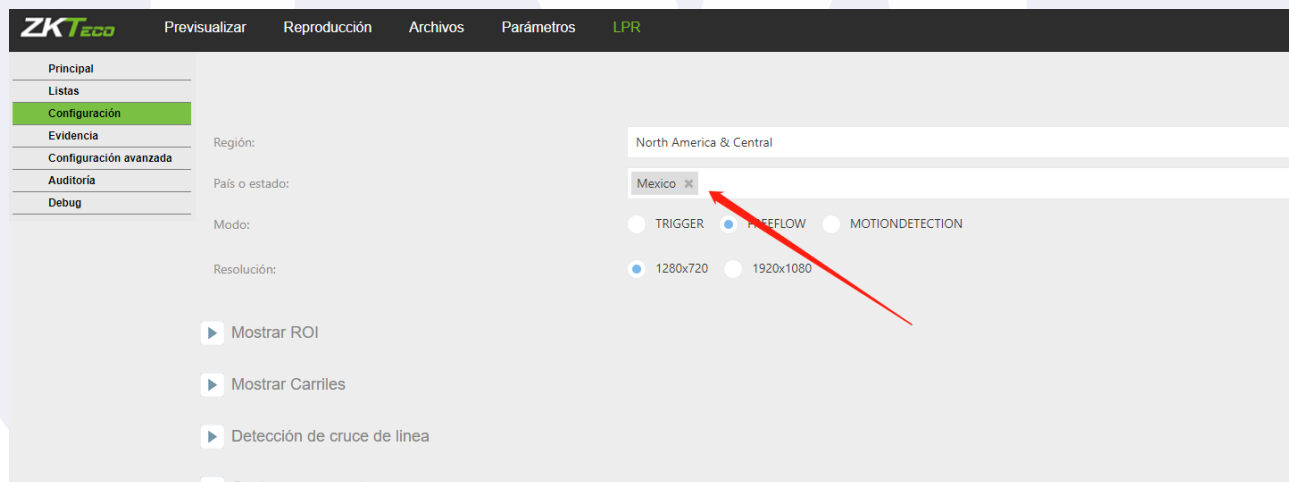
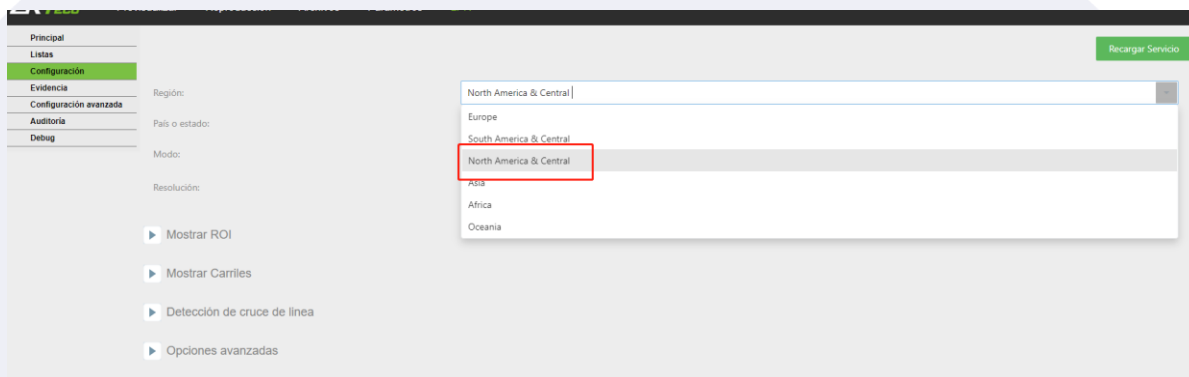
3- Después de la actualización el dispositivo se **reinicia**.

4- **Confirmamos** que se ha actualizado correctamente.



5- Cuando reiniciemos nos pedirá configurar el **país y zona geográfica**:

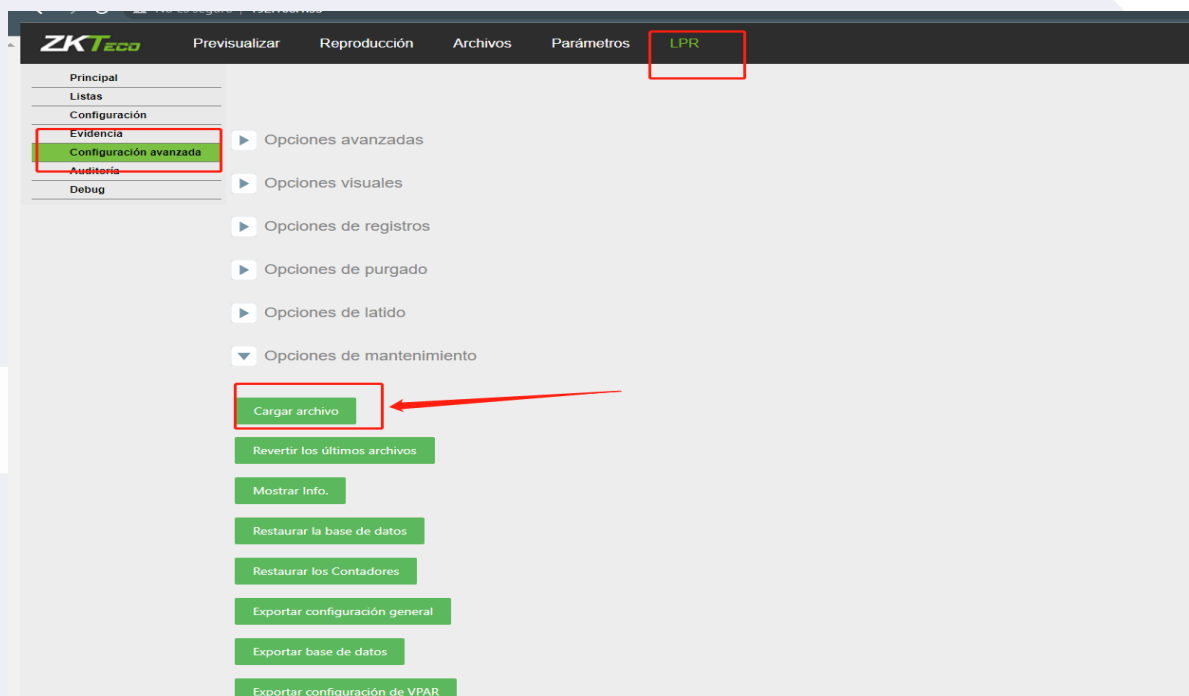
Seleccionamos North America & Central / **México**.



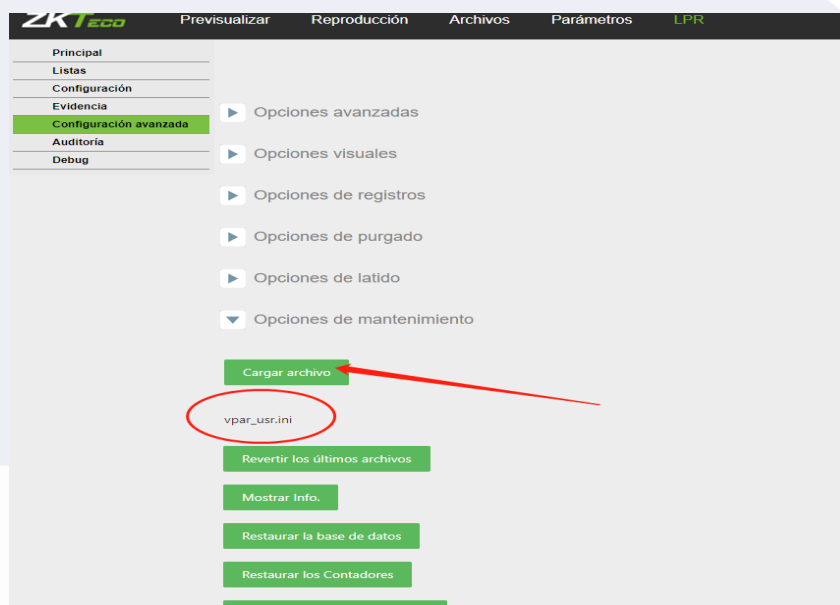
6- Una vez instalado tenemos que cargar el archivo **vpar_usr.ini**

Dentro del menú LPR/ Opciones avanzadas / Opciones mantenimiento/ Cargar archivo

Seleccionamos el archivo **vpar_usr.ini** de nuestro pc.



7- Realizamos la carga de este archivo.



8- Importante recargar servicio después de actualizar el archivo.



9- Realizamos pruebas de lectura.

Listas
Configuración
Evidencia
C
A
D

RBL-726-D
YXS-600-A
RBF-391-D
5649 JSN
2450 GDF
RBL-726-D

RBL726D (Mexico)
96.44% 26.14px
11:13:23.906 27/06/2023

RBL726D (Mexico)
97.00% 26.14px
11:13:22.204 27/06/2023

Patrón

Espacio libre en SD (tpc) 78 Espacio libre en Cám. (tpc) 90 Último tamaño (píxe)

NOTA: Tomar en cuenta que cuando se instala esta actualización de firmware los parámetros de configuración se regresan a estado de fábrica lo cual se quitara algún perfil de configuración.