



# Manual de configuración AJAX: Habilitar: El armado Modo Noche





## Introducción




El Modo Noche puede funcionar con detectores de apertura, de rotura y de movimiento. El Modo Noche está desactivado por defecto.

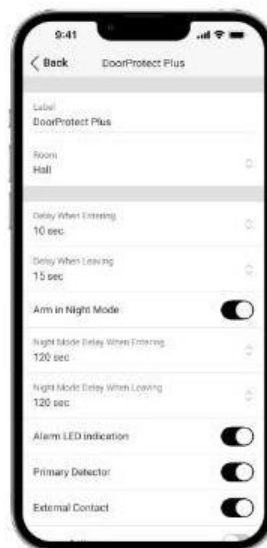
El Modo Noche se puede activar incluso cuando el sistema está armado. El sistema no registrará un evento de desarmado en el historial, porque no se realizó en la app o por otros dispositivos del sistema. Los usuarios solo recibirán la notificación sobre la activación del Modo Noche.

También puede armar un objeto cuando el Modo Noche está activado. El sistema no registrará un evento sobre la desactivación del Modo Noche en el historial, porque no se realizó en la app. Los usuarios solo recibirán la notificación sobre el armado


## Proceso de activación o desactivación del modo: Noche

### Para configurar el Modo Noche de un detector, en la app Ajax

1. Vaya a la pestaña **Dispositivos**  y seleccione el detector.
2. Vaya a la configuración del detector .
3. Active el **Modo Noche** .



## Armar en Modo Noche

Desde el SpaceControl 



Vaya a la pestaña de **Control**  y haga clic en **Modo Noche** .



Utilizando KeyPad  
Se ingresa el código y hacemos clic en el icono seleccionado



Nota: Con el KeyPad, puede armar el sistema o activar el Modo Noche sin introducir el código. Para ello, vaya a la configuración de KeyPad y habilite la función de Armar sin código