











|| Guia Rápida ||
Tabla de Comparación: Cámaras
Tapo y sus Especificaciones

Tabla de Comparación: Cámaras Tapo y sus Especificaciones

En un mundo donde la seguridad y la vigilancia son cada vez más importantes, elegir la cámara adecuada puede ser una tarea abrumadora. Las cámaras Tapo, de la reconocida marca TP-Link, han ganado popularidad por su rendimiento y funcionalidad. Esta tabla comparativa tiene como objetivo facilitar la elección al ofrecer un análisis detallado de las distintas cámaras Tapo disponibles en el mercado. A través de la comparación de características clave, como la resolución, la capacidad de visión nocturna, y las opciones de conectividad, los usuarios podrán tomar decisiones informadas que se adapten a sus necesidades específicas de seguridad.

Tabla de Comparación: Cámaras Tapo y sus Especificaciones

Modelo	Detección de Personas	Detección de Vehículos	Detección de Mascotas	Detección de manipulación	Detección de movimiento	Seguimiento de Movimiento	Detección de Paquetes	Detección de Cruce de Líneas	Detección de Llanto de Bebé	Zonas de Actividad Personalizables	Tarjeta microSD (No incluida)	Interior	exterior
 D230S1	✓	✓	✓	✗	✓	✗	✓	✗	✗	✓	512GB	✗	✓
 C510W	✓	✓	✗	✓	✓	✓	✗	✓	✗	✓	512GB	✗	✓
 C600	✓	✓	✗	✓	✓	✓	✗	✓	✗	✓	512GB	✗	✓
 C420S1	✓	✓	✓	✓	✓	✗	✗	✗	✗	✓	256GB	✗	✓
 C320WS	✓	✓	✗	✓	✓	✗	✗	✓	✗	✓	256GB	✗	✓
 C310	✓	✓	✗	✓	✓	✗	✗	✓	✗	✓	128 GB	✗	✓
 C210	✓	✗	✗	✗	✓	✓	✗	✓	✓	✓	512 GB	✓	✗
 C200	✓	✗	✗	✗	✓	✓	✗	✓	✓	✓	128 GB	✓	✗
 C110	✓	✗	✗	✗	✓	✗	✗	✗	✓	✗	256 GB	✓	✗
 C100	✓	✗	✗	✗	✓	✗	✗	✗	✓	✗	128 GB	✓	✗